

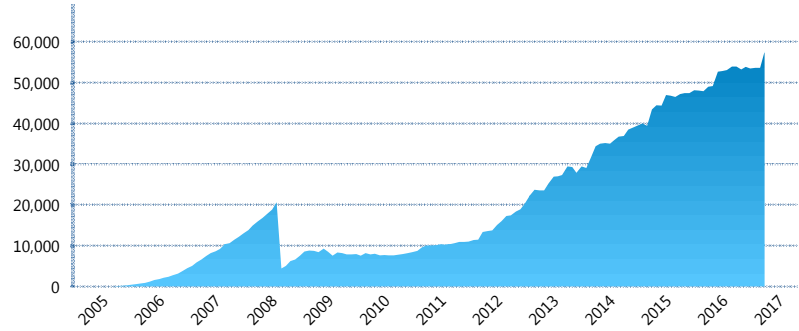
I. INFORMACIÓN FINANCIERA

I) Detalles del Fondo

Detalles del Fondo	
Razón Social	Siefore Invercap II, S. A. de C. V.
Inicio de Operaciones	24/02/2005
Tipo de Fondo	Básica
Clave Bolsa	INVER52
Activos Administrados *	57,677
ISIN	MX54IN3U0023
Comisión Anual	1.13%
Administrador	Afore Invercap S.A. de C.V.
Director General	Ing. Eduardo José Villarreal Morales
Presidente del Consejo	César Augusto Montemayor Zambrano

Activos Administrados *

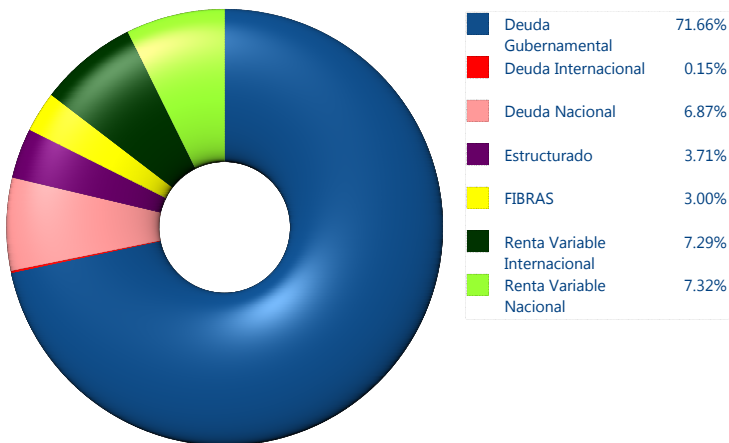
\$57,677



*Cifras en millones de pesos

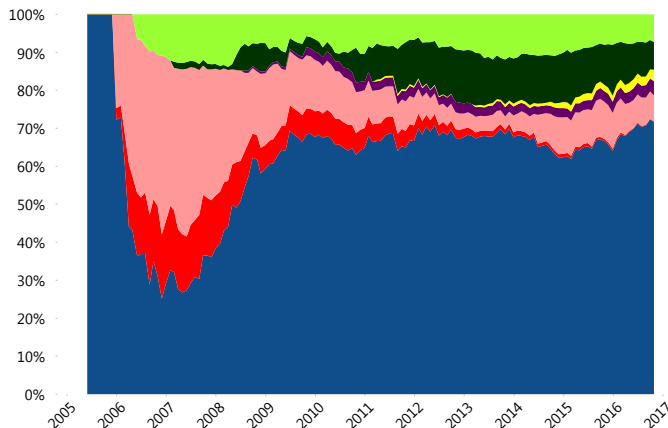
Contiene el efecto de fusiones, cortes transversales y transferencias por edad. Para mayor información consultar: <http://www.consar.gob.mx/gobmx/Aplicativo/Factsheets/EC/ECSAR.pdf>

II) Inversiones



Tipo de Instrumento		Invercap (SB2)	Sistema Básicas 2**
Renta Variable Nacional	Renta Variable Nacional	7.32%	6.09%
	Total	7.32%	6.09%
Renta Variable Internacional	Renta Variable Internacional	7.29%	10.76%
	Total	7.29%	10.76%
Mercancías	Mercancías	0.00%	0.14%
	Total	0.00%	0.14%
FIBRAS	FIBRAS	3.00%	2.07%
	Total	3.00%	2.07%
Estructurado	Estructurados	3.71%	4.09%
	Total	3.71%	4.09%
Deuda Nacional	Alimentos	0.00%	0.38%
	Automotriz	0.00%	0.03%
	Banca de Desarrollo	0.34%	2.10%
	Bancario	0.36%	1.52%
	Bebidas	0.00%	0.48%
	Cemento	0.00%	0.04%
	Centros Comerciales	0.00%	0.06%
	Consumo	0.00%	0.44%
	Deuda CP	0.00%	0.01%
	Empresas Productivas del Estado	0.00%	3.51%
	Estados	1.03%	0.74%
	Europesos	2.42%	3.29%
	Grupos Industriales	0.63%	0.64%
	Infraestructura	1.37%	3.19%
	Otros	0.00%	1.04%
	Papel	0.03%	0.15%
	Serv. Financieros	0.00%	0.23%
Telecom	0.65%	1.53%	
Transporte	0.00%	0.29%	
Vivienda	0.04%	2.04%	
Total	6.87%	21.74%	
Deuda Internacional	Deuda Internacional	0.15%	0.64%
	Total	0.15%	0.64%
Deuda Gubernamental	BONDESD	0.00%	1.40%
	BONOS	50.10%	18.95%
	BPA182	0.00%	0.00%
	BPAS	0.86%	0.05%
	BPAT	0.00%	0.02%
	CBIC	0.00%	4.07%
	CETES	0.00%	4.13%
	REPORTO	1.66%	1.12%
	UDIBONO	18.99%	23.35%
	UMS	0.04%	1.38%
	Total	71.66%	54.47%
Total	100.00%	100.00%	

Evolución de Inversiones



**Considera las inversiones de todo el grupo de SIEFORES Básicas 2
Cifras al cierre de octubre de 2016

III) Desempeño

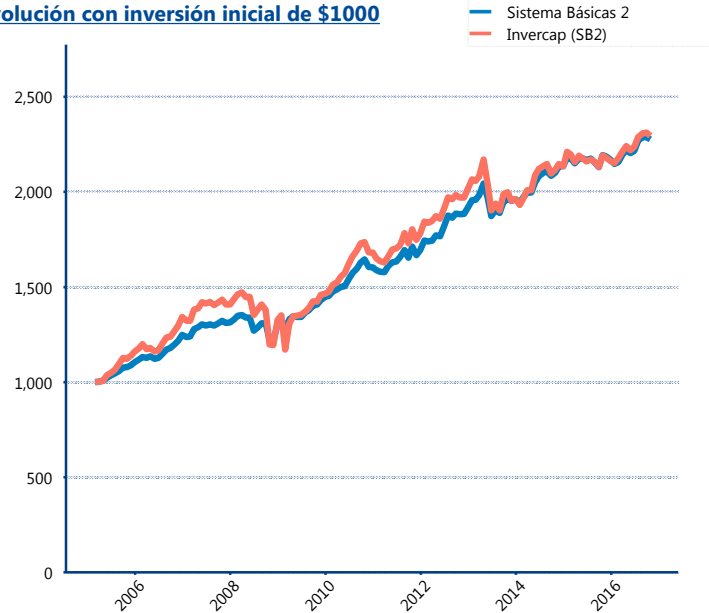
Rendimiento Bolsa

Tipo	Invercap (SB2)	Sistema Básicas 2
1 año	4.53%	3.71%
2 años	3.85%	3.92%
3 años	4.71%	5.00%
5 años	4.77%	5.69%
Histórico	-	10.62%

Indicador de Rendimiento Neto

Siefore	IRN %
PensionISSSTE (SB2)	7.31%
SURA (SB2)	7.18%
Profuturo (SB2)	6.95%
Banamex (SB2)	6.75%
Coppel (SB2)	6.30%
Principal (SB2)	6.14%
Metlife (SB2)	5.98%
Azteca (SB2)	5.87%
XXI-Banorte (SB2)	5.82%
Invercap (SB2)	5.56%
Inbursa (SB2)	4.24%
Promedio Simple	6.19 %
Promedio Ponderado	6.36 %

Evolución con inversión inicial de \$1000



Construido con el precio de la Siefore registrado en la Bolsa Mexicana de Valores

IV) Medidas de sensibilidad y riesgos

Evolución del Plazo Promedio Ponderado

